



Costruiamo le imprese del futuro

Le aziende artigiane di fronte alle sfide del futuro: relazioni con il territorio e con il sistema dell'istruzione, fabbisogni professionali e transizione generazionale

INDAGINE SUGLI STUDENTI DELLE SCUOLE DELLA PROVINCIA DI

# Prato

*Report statistico*

Marzo 2024



Artigiani  
Imprenditori  
d'Italia

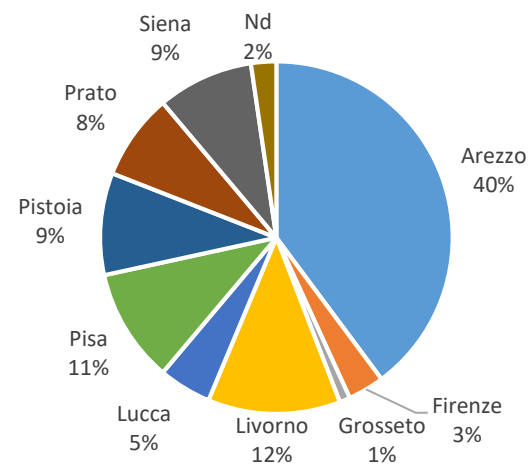
Toscana Centro



## Quadro generale dell'indagine

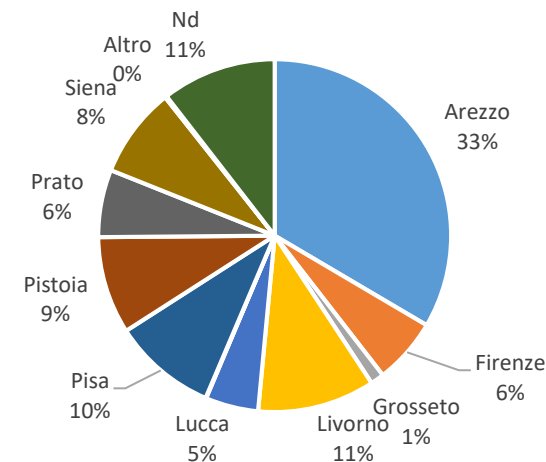
### Risposte per provincia sede della scuola

Provincia sede della scuola	v.a.	%
Arezzo	740	39,8%
Firenze	62	3,3%
Grosseto	18	1,0%
Livorno	226	12,2%
Lucca	90	4,8%
Pisa	194	10,4%
Pistoia	174	9,4%
Prato	147	7,9%
Siena	164	8,8%
Nd	43	2,3%
<b>Totale complessivo</b>	<b>1858</b>	<b>100,0%</b>



### Risposte per provincia di residenza dello studente





















Provincia di residenza	v.a.	%
Arezzo	622	33,5%
Firenze	112	6,0%
Grosseto	23	1,2%
Livorno	200	10,8%
Lucca	90	4,8%
Massa Carrara	1	0,1%
Pisa	177	9,5%
Pistoia	166	8,9%
Prato	115	6,2%
Siena	154	8,3%
Altro	3	0,2%
Nd	195	10,5%
<b>Totale complessivo</b>	<b>1858</b>	<b>100,0%</b>



## Risposte per scuola e provincia (1/2)

Provincia/Scuola	v.a.	%	
<b>Arezzo</b>	<b>741</b>	<b>40,9%</b>	
Istituto Galilei - Poppi	230	12,7%	
Istituto Guido Marcelli - Foiano della Chiana	125	6,9%	
Licei Giovanni da San Giovanni - San Giovanni Valdarno	110	6,1%	
ISIS Valdarno	92	5,1%	
ISIS Enrico Fermi - Bibbiena	36	2,0%	
ISIS Buonarroti Fossombroni - Arezzo	33	1,8%	
ITT G. Ferraris - San Giovanni Valdarno	32	1,8%	
Liceo artistico Luca Signorelli - Cortona	25	1,4%	
IISS Giovanni Da Castiglione - Castiglion Fiorentino	23	1,3%	
ISIS Benedetto Varchi - Montevarchi	12	0,7%	
Istituto Francesco Severi - San Giovanni Valdarno	10	0,6%	
Istituto Luca Signorelli - Cortona	8	0,4%	
Fanfani Camaiti - Pieve Santo Stefano	4	0,2%	
Liceo Petrarca Arezzo	1	0,1%	
<b>Firenze</b>	<b>62</b>	<b>3,4%</b>	
Machiavelli Firenze	19	1,0%	
Liceo Porta Romana - Firenze	18	1,0%	
Buontalenti Firenze	14	0,8%	
Liceo Alberti Dante - Firenze	10	0,6%	
ISS Fermi Empoli	1	0,1%	
<b>Livorno</b>	<b>224</b>	<b>12,4%</b>	
Carducci Volta Pacinotti - Piombino	80	4,4%	
Foresi - Portoferraio	69	3,8%	
ITI Galilei - Livorno	47	2,6%	
Liceo Cecioni - Livorno	13	0,7%	
Buontalenti-Cappellini-Orlando Livorno	6	0,3%	
Liceo Enriques Livorno	6	0,3%	
Liceo scientifico Enrico Fermi Cecina	2	0,1%	
Vespucci Livorno	1	0,1%	
<b>Lucca</b>	<b>87</b>	<b>4,8%</b>	
ITG Nottolini Lucca	41	2,3%	
Galilei Artiglio Viareggio	32	1,8%	
Pertini Lucca	8	0,4%	
Liceo scientifico Galilei Viareggio	2	0,1%	
Istituto Professionale Matteo Civitali Lucca	2	0,1%	
ITI Galilei Viareggio	2	0,1%	
<b>Pisa</b>	<b>196</b>	<b>10,8%</b>	
ITGC Fermi Pontedera	176	9,7%	
Carducci Volterra	15	0,8%	
ITI Da Vinci - Pisa	3	0,2%	
Liceo Artistico Statale Franco Russoli - Pisa-Cascina	2	0,1%	

## Risposte per scuola e provincia (2/2)

Provincia/Scuola	v.a.	%	
<b>Pistoia</b>	<b>174</b>	<b>9,6%</b>	
ITS Marchi Forti Pescia Monsummano	160	8,8%	
ITTS Fedi Fermi Pistoia	5	0,3%	
Sismondi-Pacinotti-Berlinghieri Pescia	4	0,2%	
Liceo Forteguerra - Pistoia	2	0,1%	
Istituto Onnicomprensivo San Marcello Pistoiese	1	0,1%	
Istituto Fedi Fermi - Pistoia	1	0,1%	
Alberghiero Martini - Montecatini Terme	1	0,1%	
<b>Prato</b>	<b>146</b>	<b>8,1%</b>	
Tullio Buzzi Prato	78	4,3%	
Gramsci Keynes - Prato	45	2,5%	
Liceo Copernico Prato	10	0,6%	
Liceo artistico Brunelleschi - Prato	5	0,3%	
Marconi Prato	4	0,2%	
Dagomari Prato	2	0,1%	
Datini Prato	1	0,1%	
Liceo Livi - Prato	1	0,1%	
<b>Siena</b>	<b>164</b>	<b>9,1%</b>	
Istituto Giovanni Caselli - Siena	101	5,6%	
IIS Valdichiana Chiusi	41	2,3%	
IIS Avogadro-Da Vinci Abbadia San Salvatore	21	1,2%	
Camucia	1	0,1%	
<b>Grosseto</b>	<b>18</b>	<b>1,0%</b>	
Bianciardi Grosseto	18	1,0%	
<b>Totale complessivo</b>	<b>1812</b>	<b>100,0%</b>	

## 1 SCUOLA ED ESPERIENZA SCOLASTICA

### Quale tipo di scuola frequenti?

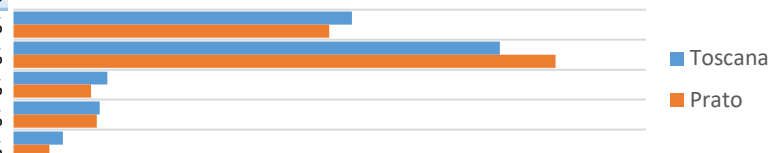
Risposta	Toscana		Prato		
	v.a.	%	v.a.	%	
Liceo artistico	67	3,7%	4	2,8%	
Liceo classico	27	1,5%	0	0,0%	
Liceo linguistico	76	4,2%	1	0,7%	
Liceo scientifico	189	10,5%	23	16,2%	
Liceo scienze applicate	49	2,7%	16	11,3%	
Liceo scienze umane	194	10,8%	0	0,0%	
Professionale agrario	5	0,3%	0	0,0%	
Professionale alberghiero	13	0,7%	1	0,7%	
Professionale commerciale	130	7,3%	0	0,0%	
Professionale socio-sanitario	43	2,4%	1	0,7%	
Tecnico economico (turistico, amministrazione, finar	448	25,0%	9	6,3%	
Tecnico tecnologico (grafico, elettronico, informaticc	551	30,7%	87	61,3%	
<b>Totale risposte</b>	<b>1792</b>	<b>100,0%</b>	<b>142</b>	<b>100,0%</b>	

### Che classe frequenti?

Risposta	Toscana		Prato		
	v.a.	%	v.a.	%	
Prima	171	9,4%	10	6,8%	
Seconda	136	7,5%	10	6,8%	
Terza	395	21,8%	37	25,3%	
Quarta	550	30,3%	47	32,2%	
Quinta	562	31,0%	42	28,8%	
<b>Totale risposte</b>	<b>1814</b>	<b>100,0%</b>	<b>146</b>	<b>100,0%</b>	

## Come è avvenuta la scelta della scuola superiore?

Risposta	Toscana		Prato	
	v.a.	%	v.a.	%
Per fare il lavoro che sogno	692	32,1%	53	29,9%
Per le mie attitudini e propensioni	994	46,1%	91	51,4%
Per indicazione dei genitori	192	8,9%	13	7,3%
Per indicazione degli insegnanti	176	8,2%	14	7,9%
Per seguire gli amici	101	4,7%	6	3,4%
<b>Totale risposte</b>	<b>2155</b>	<b>100,0%</b>	<b>177</b>	<b>100,0%</b>



## Quanto sei soddisfatto di questa scelta?

Risposta	Toscana		Prato	
	v.a.	%	v.a.	%
Non soddisfatto	91	5,0%	5	3,4%
Poco soddisfatto	416	23,0%	35	24,0%
Soddisfatto	1304	72,0%	106	72,6%
<b>Totale risposte</b>	<b>1811</b>	<b>100,0%</b>	<b>146</b>	<b>100,0%</b>



## Cosa determina la tua insoddisfazione?

Risposta	Toscana		Prato	
	v.a.	%	v.a.	%
Avevo aspettative diverse sulla scuola	257	41,6%	17	34,7%
Ho scoperto che non sono portato per questa scuola	131	21,2%	6	12,2%
Mi sono reso conto che questa scuola è inadeguata	139	22,5%	15	30,6%
Sono emerse mie attitudini che prima non conoscevo	91	14,7%	11	22,4%
<b>Totale risposte</b>	<b>618</b>	<b>100,0%</b>	<b>49</b>	<b>100,0%</b>

### Stai ripetendo/hai mai ripetuto un anno scolastico?

Risposta	Toscana		Prato	
	v.a.	%	v.a.	%
No, non è mai successo	1538	85,0%	120	82,2%
Sì è successo una volta	222	12,3%	22	15,1%
Sì, è successo più di una volta	49	2,7%	4	2,7%
<b>Totale risposte</b>	<b>1809</b>	<b>100,0%</b>	<b>146</b>	<b>100,0%</b>

### Se non ci fosse l'obbligo scolastico fino ai 16 anni, cosa avresti fatto?

Risposta	Toscana		Prato	
	v.a.	%	v.a.	%
Sicuramente avrei proseguito gli studi	1093	60,3%	108	74,0%
Penso che avrei proseguito gli studi	440	24,3%	34	23,3%
Forse non avrei proseguito gli studi	105	5,8%	1	0,7%
Sicuramente avrei già terminato il percorso di studi	51	2,8%	0	0,0%
Non so	123	6,8%	3	2,1%
<b>Totale risposte</b>	<b>1812</b>	<b>100,0%</b>	<b>146</b>	<b>100,0%</b>

### Hai scelto cosa fare al termine di questo anno scolastico?

(solo terze e quarte)

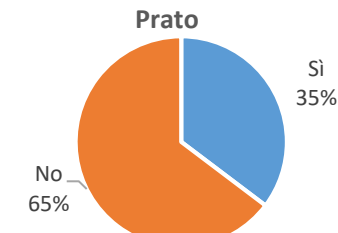
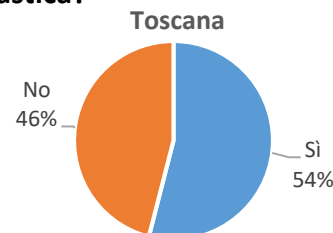
Risposta	Toscana		Prato	
	v.a.	%	v.a.	%
Proseguirò gli studi in questa scuola	681	72,4%	79	94,0%
Proseguirò gli studi in un'altra scuola	22	2,3%	0	0,0%
Inizierò un percorso di formazione professionale	42	4,5%	1	1,2%
Inizierò a lavorare	94	10,0%	1	1,2%
Né lavorerò, né studierò	3	0,3%	0	0,0%
Non so	98	10,4%	3	3,6%
<b>Totale risposte</b>	<b>940</b>	<b>100,0%</b>	<b>84</b>	<b>100,0%</b>

## 2 PCTO (ex ALTERNANZA SCUOLA LAVORO)

### Hai avuto esperienze di alternanza scuola-lavoro/PCTO durante la tua esperienza scolastica?

(tutti)

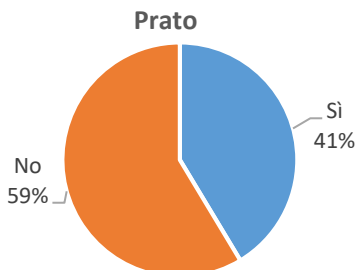
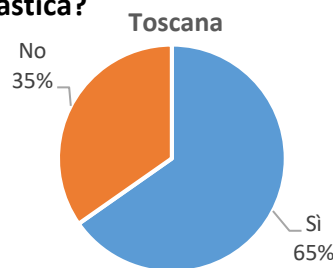
Risposta	Toscana		Prato	
	v.a.	%	v.a.	%
Sì	898	54,0%	48	35,3%
No	765	46,0%	88	64,7%
<b>Totale risposte</b>	<b>1663</b>	<b>100,0%</b>	<b>136</b>	<b>100,0%</b>



### Hai avuto esperienze di alternanza scuola-lavoro/PCTO durante la tua esperienza scolastica?

(solo terze, quarte e quinte)

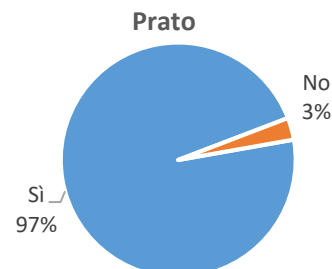
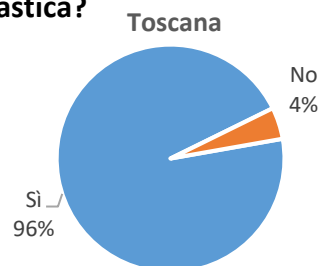
Risposta	Toscana		Prato	
	v.a.	%	v.a.	%
Sì	887	58,9%	48	38,1%
No	472	31,3%	68	54,0%
NR	148	9,8%	10	7,9%
<b>Totale studenti delle quinte</b>	<b>1507</b>	<b>100,0%</b>	<b>126</b>	<b>100,0%</b>



### Hai avuto esperienze di alternanza scuola-lavoro/PCTO durante la tua esperienza scolastica?

(solo quinte)

Risposta	Toscana		Prato	
	v.a.	%	v.a.	%
Sì	467	83,1%	32	76,2%
No	22	3,9%	1	2,4%
NR	73	13,0%	9	21,4%
<b>Totale studenti del triennio</b>	<b>562</b>	<b>100,0%</b>	<b>42</b>	<b>100,0%</b>





### Quali delle seguenti esperienze di alternanza scuola-lavoro/PCTO hai avuto?

(risposta multipla)

Risposta	Toscana		Prato	
	v.a.	%	v.a.	%
Stage/tirocini in azienda	471	52,4%	28	58,3%
Stage/tirocini presso enti pubblici o del terzo settore	178	19,8%	4	8,3%
Visite didattiche in azienda	91	10,1%	2	4,2%
Incontro con esperti/imprenditori	205	22,8%	11	22,9%
Simulazione di impresa	49	5,5%	3	6,3%
Altro	147	16,4%	4	8,3%
<b>Totale studenti che hanno fatto PCTO</b>	<b>898</b>	<b>100,0%</b>	<b>48</b>	<b>100,0%</b>

### Quali delle seguenti esperienze di alternanza scuola-lavoro/PCTO hai avuto?

(risposta multipla - solo quinte classi)

Risposta	Toscana			Prato		
	v.a.	% su PCTO	% su totale	v.a.	% su PCTO	% su totale
Stage/tirocini in azienda	303	64,9%	53,9%	26	81,3%	61,9%
Stage/tirocini presso enti pubblici o del terzo settore	85	18,2%	15,1%	4	12,5%	9,5%
Visite didattiche in azienda	47	10,1%	8,4%	2	6,3%	4,8%
Incontro con esperti/imprenditori	89	19,1%	15,8%	1	3,1%	2,4%
Simulazione di impresa	24	5,1%	4,3%	1	3,1%	2,4%
Altro	68	14,6%	12,1%	1	3,1%	2,4%
<b>Totale studenti che hanno fatto PCTO</b>	<b>467</b>	<b>100,0%</b>	<b>83,1%</b>	<b>32</b>	<b>100,0%</b>	<b>76,2%</b>
<b>Totale studenti delle classi quinte</b>	<b>562</b>		<b>100,0%</b>	<b>42</b>		<b>100,0%</b>

### Quanto sono state utili per te queste esperienze?

Stage/tirocini presso aziende

Risposta	Toscana		Prato	
	v.a.	%	v.a.	%
Molto	270	34,3%	18	41,9%
Abbastanza	299	37,9%	15	34,9%
Poco	106	13,5%	6	14,0%
Per niente	113	14,3%	4	9,3%
<b>Totale risposte</b>	<b>788</b>	<b>100,0%</b>	<b>43</b>	<b>100,0%</b>

**Quanto sono state utili per te queste esperienze?**

Stage/tirocini presso enti pubblici o organizzazioni del terzo settore

Risposta	Toscana		Prato	
	v.a.	%	v.a.	%
Molto	119	20,0%	3	11,1%
Abbastanza	237	39,8%	9	33,3%
Poco	90	15,1%	5	18,5%
Per niente	149	25,0%	10	37,0%
<b>Totale risposte</b>	<b>595</b>	<b>100,0%</b>	<b>27</b>	<b>100,0%</b>

**Quanto sono state utili per te queste esperienze?**

Visite didattiche in azienda

Risposta	Toscana		Prato	
	v.a.	%	v.a.	%
Molto	92	16,5%	1	4,0%
Abbastanza	208	37,4%	11	44,0%
Poco	116	20,9%	7	28,0%
Per niente	140	25,2%	6	24,0%
<b>Totale risposte</b>	<b>556</b>	<b>100,0%</b>	<b>25</b>	<b>100,0%</b>

**Quanto sono state utili per te queste esperienze?**

Incontro con esperti/imprenditori

Risposta	Toscana		Prato	
	v.a.	%	v.a.	%
Molto	123	19,9%	6	20,7%
Abbastanza	256	41,4%	7	24,1%
Poco	133	21,5%	8	27,6%
Per niente	106	17,2%	8	27,6%
<b>Totale risposte</b>	<b>618</b>	<b>100,0%</b>	<b>29</b>	<b>100,0%</b>

## Quanto sono state utili per te queste esperienze?

Simulazione di impresa

Risposta	Toscana		Prato	
	v.a.	%	v.a.	%
Molto	93	17,7%	3	11,5%
Abbastanza	184	35,0%	6	23,1%
Poco	80	15,2%	6	23,1%
Per niente	169	32,1%	11	42,3%
<b>Totale risposte</b>	<b>526</b>	<b>100,0%</b>	<b>26</b>	<b>100,0%</b>

## Le esperienze di PCTO più utili (molto/abbastanza utili)

Risposta	Toscana		Prato	
	v.a.	%	v.a.	%
Stage/tirocini presso aziende	569	72,2%	33	76,7%
Incontro con esperti/imprenditori	379	61,3%	13	44,8%
Stage/tirocini presso enti pubblici o organizzazioni di	356	59,8%	12	44,4%
Visite didattiche in azienda	300	54,0%	12	48,0%
Simulazione di impresa	277	52,7%	9	34,6%

## Indica il tuo grado di accordo/disaccordo con le seguenti affermazioni:

*L'ASL è stata utile ai fini del lavoro che vorrei svolgere*

Risposta	Toscana		Prato	
	v.a.	%	v.a.	%
D'accordo	185	24,0%	8	20,0%
Né d'accordo, né in disaccordo	445	57,6%	23	57,5%
In disaccordo	142	18,4%	9	22,5%
<b>Totale studenti che hanno fatto PCTO</b>	<b>772</b>	<b>100,0%</b>	<b>40</b>	<b>100,0%</b>

## Indica il tuo grado di accordo/disaccordo con le seguenti affermazioni:

*L'ASL è stata utile per comprendere il funzionamento e le regole del mondo del lavoro*

Risposta	Toscana		Prato	
	v.a.	%	v.a.	%
D'accordo	313	40,9%	13	34,2%
Né d'accordo, né in disaccordo	343	44,8%	18	47,4%
In disaccordo	109	14,2%	7	18,4%
<b>Totale studenti che hanno fatto PCTO</b>	<b>765</b>	<b>100,0%</b>	<b>38</b>	<b>100,0%</b>

**Indica il tuo grado di accordo/disaccordo con le seguenti affermazioni:***L'esperienza di ASL mi ha reso più maturo e responsabile*

Risposta	Toscana		Prato	
	v.a.	%	v.a.	%
D'accordo	245	32,2%	11	28,9%
Né d'accordo, né in disaccordo	369	48,5%	19	50,0%
In disaccordo	147	19,3%	8	21,1%
<b>Totale studenti che hanno fatto PCTO</b>	<b>761</b>	<b>100,0%</b>	<b>38</b>	<b>100,0%</b>

**Indica il tuo grado di accordo/disaccordo con le seguenti affermazioni:***Ho svolto un'esperienza coerente con il mio percorso di studi*

Risposta	Toscana		Prato	
	v.a.	%	v.a.	%
D'accordo	381	49,7%	21	53,8%
Né d'accordo, né in disaccordo	279	36,4%	12	30,8%
In disaccordo	106	13,8%	6	15,4%
<b>Totale studenti che hanno fatto PCTO</b>	<b>766</b>	<b>100,0%</b>	<b>39</b>	<b>100,0%</b>

**Indica il tuo grado di accordo/disaccordo con le seguenti affermazioni:***Ho scoperto i miei punti di forza e di debolezza*

Risposta	Toscana		Prato	
	v.a.	%	v.a.	%
D'accordo	291	38,1%	12	31,6%
Né d'accordo, né in disaccordo	364	47,6%	24	63,2%
In disaccordo	109	14,3%	2	5,3%
<b>Totale studenti che hanno fatto PCTO</b>	<b>764</b>	<b>100,0%</b>	<b>38</b>	<b>100,0%</b>

## Le esperienze di PCTO più gradite

(risposta multipla)

Risposta	Toscana		Prato	
	v.a.	%	v.a.	%
Stage/tirocini in azienda	499	55,6%	29	60,4%
Incontro con esperti/imprenditori	269	30,0%	13	27,1%
Visite didattiche in azienda	249	27,7%	14	29,2%
Stage/tirocini presso enti pubblici o terzo settore	243	27,1%	13	27,1%
Simulazione di impresa	212	23,6%	12	25,0%
Altro	30	3,3%	0	0,0%
<b>Totale studenti che hanno risposto</b>	<b>898</b>	<b>100,0%</b>	<b>48</b>	<b>100,0%</b>

Esperienze in azienda

Per migliorare la PCTO, secondo la tua esperienza, cosa bisognerebbe fare? (vedi allegato)

### 3 ORIENTAMENTO SCOLASTICO

#### Oltre alla PCTO, quali delle seguenti attività di orientamento hai svolto nel tuo percorso scolastico?

(risposta multipla)

Risposta	Toscana		Prato	
	v.a.	%	v.a.	%
Giornate all'Università o negli ITS (open day)	345	23,0%	24	50,0%
Incontri presso la scuola con esperti	324	21,6%	20	41,7%
Colloqui di orientamento individuali	57	3,8%	8	16,7%
Percorsi/progetti fuori dalle ore di lezione	209	13,9%	13	27,1%
Orientamento durante le ore di lezione	385	25,7%	23	47,9%
<i>Totale che NON ha mai fatto orientamento</i>	<i>610</i>	<i>40,7%</i>	<i>50</i>	<i>48,1%</i>
<i>Totale studenti che hanno fatto orientamento</i>	<i>890</i>	<i>59,3%</i>	<i>54</i>	<i>51,9%</i>
<b>Totale studenti che hanno risposto</b>	<b>1500</b>	<b>100,0%</b>	<b>104</b>	<b>100,0%</b>

#### Studenti che non hanno mai fatto orientamento per classe frequentata

Risposta	Toscana		Prato	
	v.a.	% su totale classe	v.a.	% su totale classe
Prima	86	64,2%	7	100,0%
Seconda	73	63,5%	9	90,0%
Terza	202	58,9%	12	38,7%
Quarta	154	34,5%	19	55,9%
Quinta	94	22,1%	3	13,6%
<i>Totale che NON ha mai fatto orientamento</i>	<i>610</i>	<i>40,7%</i>	<i>50</i>	<i>48,1%</i>
<i>Totale studenti che hanno fatto orientamento</i>	<i>890</i>	<i>59,3%</i>	<i>54</i>	<i>51,9%</i>
<b>Totale studenti che hanno risposto</b>	<b>1500</b>	<b>100,0%</b>	<b>104</b>	<b>100,0%</b>

#### Quanto sono state utili per te queste esperienze per orientarti nelle tue scelte future?

Alternanza scuola-lavoro /PCTO

Risposta	Toscana		Prato	
	v.a.	%	v.a.	%
Molto	192	25,0%	13	30,2%
Abbastanza	325	42,3%	15	34,9%
Poco	122	15,9%	6	14,0%
Per niente	129	16,8%	9	20,9%
<b>Totale studenti che hanno risposto</b>	<b>768</b>	<b>100,0%</b>	<b>43</b>	<b>100,0%</b>

**Quanto sono state utili per te queste esperienze per orientarti nelle tue scelte future?***Giornate di orientamento all'Università o negli ITS (open day)*

Risposta	Toscana		Prato	
	v.a.	%	v.a.	%
Molto	132	19,3%	6	15,4%
Abbastanza	258	37,7%	12	30,8%
Poco	111	16,2%	13	33,3%
Per niente	184	26,9%	8	20,5%
<b>Totale studenti che hanno risposto</b>	<b>685</b>	<b>100,0%</b>	<b>39</b>	<b>100,0%</b>

**Quanto sono state utili per te queste esperienze per orientarti nelle tue scelte future?***Incontri presso la scuola con esperti*

Risposta	Toscana		Prato	
	v.a.	%	v.a.	%
Molto	119	17,1%	6	17,1%
Abbastanza	304	43,8%	17	48,6%
Poco	156	22,5%	8	22,9%
Per niente	115	16,6%	4	11,4%
<b>Totale studenti che hanno risposto</b>	<b>694</b>	<b>100,0%</b>	<b>35</b>	<b>100,0%</b>

**Quanto sono state utili per te queste esperienze per orientarti nelle tue scelte future?***Colloqui di orientamento individuali*

Risposta	Toscana		Prato	
	v.a.	%	v.a.	%
Molto	77	13,3%	4	14,3%
Abbastanza	171	29,5%	9	32,1%
Poco	108	18,7%	7	25,0%
Per niente	223	38,5%	8	28,6%
<b>Totale studenti che hanno risposto</b>	<b>579</b>	<b>100,0%</b>	<b>28</b>	<b>100,0%</b>

## Quanto sono state utili per te queste esperienze per orientarti nelle tue scelte future?

*Percorsi/progetti di orientamento fuori dalle ore di lezione*

Risposta	Toscana		Prato	
	v.a.	%	v.a.	%
Molto	116	18,6%	6	20,0%
Abbastanza	239	38,2%	9	30,0%
Poco	104	16,6%	7	23,3%
Per niente	166	26,6%	8	26,7%
<b>Totale studenti che hanno risposto</b>	<b>625</b>	<b>100,0%</b>	<b>30</b>	<b>100,0%</b>

## Quanto sono state utili per te queste esperienze per orientarti nelle tue scelte future?

*Orientamento durante le ore di lezione da parte di alcuni docenti*

Risposta	Toscana		Prato	
	v.a.	%	v.a.	%
Molto	129	19,1%	6	18,8%
Abbastanza	303	44,8%	11	34,4%
Poco	135	20,0%	7	21,9%
Per niente	109	16,1%	8	25,0%
<b>Totale studenti che hanno risposto</b>	<b>676</b>	<b>100,0%</b>	<b>32</b>	<b>100,0%</b>

## Le esperienze di orientamento più utili (molto/abbastanza utili)

Risposta	Toscana		Prato	
	v.a.	%	v.a.	%
Alternanza scuola-lavoro /PCTO	517	67,3%	28	65,1%
Orientamento durante le ore di lezione	432	63,9%	17	53,1%
Incontri presso la scuola con esperti	423	61,0%	23	65,7%
Percorsi/progetti fuori dalle ore di lezione	355	56,8%	15	50,0%
Giornate all'Università o negli ITS (open day)	390	56,9%	18	46,2%
Colloqui di orientamento individuali	248	42,8%	13	46,4%



### In quali anni di scuola superiore hai svolto attività di orientamento?

Risposta	Toscana		Prato	
	v.a.	%	v.a.	%
I anno	125	15,2%	3	5,8%
II anno	147	17,8%	8	15,4%
III anno	380	46,1%	25	48,1%
IV anno	386	46,8%	21	40,4%
V anno	243	29,5%	13	25,0%
<b>Totale studenti che hanno risposto</b>	<b>824</b>	<b>100,0%</b>	<b>52</b>	<b>100,0%</b>

### Negli anni scolastici in cui hai svolto attività di orientamento, qual è stata tipicamente la loro durata?

Risposta	Toscana		Prato	
	v.a.	%	v.a.	%
In modo continuativo per tutto l'anno scolastico	106	13,2%	8	16,3%
Limitatamente ad alcune occasioni, nelle ore di didattica, in cui è emersa la tematica dell'orientamento	313	39,1%	15	30,6%
Limitatamente alle ore del progetto/attività/PON sull'orientamento	382	47,7%	26	53,1%
<b>Totale studenti che hanno risposto</b>	<b>801</b>	<b>100,0%</b>	<b>49</b>	<b>100,0%</b>

### Durante le ore di lezione, si è mai parlato di orientamento per il tuo futuro?

Risposta	Toscana		Prato	
	v.a.	%	v.a.	%
No, non ne abbiamo mai parlato durante le ore di lezione	137	17,1%	6	12,0%
Sì, durante le lezioni di alcune materie si è parlato del nostro futuro	545	68,0%	38	76,0%
Sì, durante tutte le lezioni si è parlato di orientamento	119	14,9%	6	12,0%
<b>Totale studenti che hanno risposto</b>	<b>801</b>	<b>100,0%</b>	<b>50</b>	<b>100,0%</b>

### Durante le ore di lezione, si è mai parlato delle tue attitudini, propensioni, di cosa ti piace fare?

Risposta	Toscana		Prato	
	v.a.	%	v.a.	%
Sì	526	65,8%	31	64,6%
No	274	34,3%	17	35,4%
<b>Totale studenti che hanno risposto</b>	<b>800</b>	<b>100,0%</b>	<b>48</b>	<b>100,0%</b>

**Con l'orientamento hai scoperto che.. *ciò che pensavo adatto a me in realtà non lo è***

Risposta	Toscana		Prato	
	v.a.	%	v.a.	%
Si	115	14,0%	10	19,2%
No	709	86,0%	42	80,8%
<b>Totale studenti che hanno risposto</b>	<b>824</b>	<b>100,0%</b>	<b>52</b>	<b>100,0%</b>

**Con l'orientamento hai scoperto che.. *ciò che pensavo adatto a me è la cosa giusta per me***

Risposta	Toscana		Prato	
	v.a.	%	v.a.	%
Si	261	31,7%	19	36,5%
No	563	68,3%	33	63,5%
<b>Totale studenti che hanno risposto</b>	<b>824</b>	<b>100,0%</b>	<b>52</b>	<b>100,0%</b>

**Con l'orientamento hai scoperto che.. *di avere una particolare attitudine o interesse verso un lavoro***

Risposta	Toscana		Prato	
	v.a.	%	v.a.	%
Si	327	39,7%	18	34,6%
No	497	60,3%	34	65,4%
<b>Totale studenti che hanno risposto</b>	<b>824</b>	<b>100,0%</b>	<b>52</b>	<b>100,0%</b>

**Con l'orientamento hai scoperto che.. *punti di forza o di debolezza della mia personalità***

Risposta	Toscana		Prato	
	v.a.	%	v.a.	%
Si	253	30,7%	18	34,6%
No	571	69,3%	34	65,4%
<b>Totale studenti che hanno risposto</b>	<b>824</b>	<b>100,0%</b>	<b>52</b>	<b>100,0%</b>

### Quali dei seguenti miglioramenti dell'orientamento nella tua scuola vorresti?

(risposta multipla)

Risposta	Toscana		Prato	
	v.a.	%	v.a.	%
L'orientamento dovrebbe essere continuo, durante tutti gli anni di scuola superiore	342	41,5%	16	30,8%
L'orientamento dovrebbe essere in tutto l'anno scolastico e non solo in alcuni momenti	245	29,7%	18	34,6%
La presenza di altre figure di orientamento, oltre ai miei professori	271	32,9%	12	23,1%
Le attività dovrebbero essere maggiormente pratiche e meno teoriche, magari di simulazione dei futuri percorsi formativi/lavorativi	375	45,5%	24	46,2%
Le attività dovrebbero essere personalizzate, rivolte alla scoperta delle nostre propensioni, e non uguali per tutti	270	32,8%	18	34,6%
<b>Totale studenti che hanno risposto</b>	<b>824</b>	<b>100,0%</b>	<b>52</b>	<b>100,0%</b>

### Quali tra queste figure potrebbero essere utili per migliorare l'orientamento?

(risposta multipla)

Risposta	Toscana		Prato	
	v.a.	%	v.a.	%
I nostri professori	252	30,6%	16	30,8%
I professori delle università/ITS	250	30,3%	16	30,8%
Ex studenti di questa scuola che hanno intrapreso pe	456	55,3%	30	57,7%
Esponenti del mondo del lavoro, imprenditori del ter	403	48,9%	25	48,1%
<b>Totale studenti che hanno risposto</b>	<b>824</b>	<b>100,0%</b>	<b>52</b>	<b>100,0%</b>

### Pensi di avere dei talenti o particolari abilità?

Risposta	Toscana		Prato	
	v.a.	%	v.a.	%
Non penso di averli	390	27,4%	23	23,2%
Penso di sì	1031	72,6%	76	76,8%
<b>Totale studenti che hanno risposto</b>	<b>1421</b>	<b>100,0%</b>	<b>99</b>	<b>100,0%</b>

### Ti piacerebbe parlare del tuo futuro a scuola, scoprire se hai particolari abilità o parlare dei tuoi desideri e aspettative?

Risposta	Toscana		Prato	
	v.a.	%	v.a.	%
Penso che sarebbe molto interessante e utile per sc	796	55,9%	54	54,5%
Non so dare una risposta, non avendone mai parlato	371	26,0%	23	23,2%
Non penso che la scuola sia il luogo adatto a questo :	86	6,0%	5	5,1%
No, non è di mio interesse	172	12,1%	17	17,2%
<b>Totale studenti che hanno risposto</b>	<b>1425</b>	<b>100,0%</b>	<b>99</b>	<b>100,0%</b>

### Ti piacerebbe parlare del tuo futuro a scuola, scoprire se hai particolari abilità o parlare dei tuoi desideri e aspettative?

Risposta	Toscana		Prato	
	v.a.	%	v.a.	%
Sì, i nostri insegnanti sono attenti nel riconoscere pa	385	27,1%	29	29,6%
I nostri talenti vengono percepiti ma non viene mess	610	43,0%	45	45,9%
No, i nostri talenti non vengono percepiti	425	29,9%	24	24,5%
<b>Totale studenti che hanno risposto</b>	<b>1420</b>	<b>100,0%</b>	<b>98</b>	<b>100,0%</b>

### Durante il tuo percorso scolastico, ritieni di aver avuto informazioni sufficienti per fare scelte consapevoli?

Risposta	Toscana		Prato	
	v.a.	%	v.a.	%
Sì	801	57,1%	55	56,1%
No	601	42,9%	41	41,8%
<b>Totale studenti che hanno risposto</b>	<b>1402</b>	<b>100,0%</b>	<b>96</b>	<b>98,0%</b>

## 4 ASPIRAZIONI E ASPETTATIVE

### Immagina il tuo futuro: cosa accadrà tra 10 anni? Dove sarai?

Risposta	Toscana		Prato	
	v.a.	%	v.a.	%
Sempre in giro, senza una base fissa	103	7,5%	6	6,7%
All'estero	348	25,4%	23	25,8%
In Italia ma non nella mia regione	186	13,6%	6	6,7%
In Italia, nella mia regione	352	25,7%	22	24,7%
Non so	382	27,9%	32	36,0%
<b>Totale studenti che hanno risposto</b>	<b>1371</b>	<b>100,0%</b>	<b>89</b>	<b>100,0%</b>

### Immagina il tuo futuro: cosa accadrà tra 10 anni? Cosa farai?

Risposta	Toscana		Prato	
	v.a.	%	v.a.	%
Un lavoro autonomo in una azienda creata da me	276	20,1%	10	11,2%
Un lavoro alle dipendenze	258	18,8%	20	22,5%
Mi starò formando/specializzando	225	16,4%	15	16,9%
Un lavoro autonomo nell'azienda di famiglia	73	5,3%	6	6,7%
Mi occuperò della casa e della famiglia	25	1,8%	1	1,1%
Starò ancora cercando un lavoro	27	2,0%	1	1,1%
Altro	93	6,8%	7	7,9%
Non so	393	28,7%	29	32,6%
<b>Totale studenti che hanno risposto</b>	<b>1370</b>	<b>100,0%</b>	<b>89</b>	<b>100,0%</b>

## Chi svolge un ruolo importante nella scelta del tuo percorso di formazione/lavoro?

(risposta multipla)

Risposta	Toscana		Prato	
	v.a.	%	v.a.	%
Nessuno, sono soltanto io a decidere	640	45,5%	49	54,4%
Consiglio dei genitori	531	37,7%	29	32,2%
Insegnanti	195	13,8%	19	21,1%
Conoscenti adulti e esperti	157	11,2%	16	17,8%
Tendenze del momento, web, social	107	7,6%	2	2,2%
Amici coetanei	70	5,0%	4	4,4%
Indicazioni dei genitori	63	4,5%	3	3,3%
Indicazioni degli insegnanti	37	2,6%	1	1,1%
Indicazioni dei genitori per azienda familiare	33	2,3%	2	2,2%
<b>Totale studenti che hanno risposto</b>	<b>1408</b>	<b>100,0%</b>	<b>90</b>	<b>100,0%</b>

## Quanto sarà importante per te nel tuo futuro lavoro:

(studenti che hanno risposto molto importante)

Risposta	Toscana		Prato	
	v.a.	%	v.a.	%
Ambiente di lavoro piacevole	1090	80,7%	68	76,4%
Sicurezza del posto di lavoro	1066	79,0%	63	70,8%
Guadagnare bene	944	69,9%	65	73,0%
Attività interessante	916	67,9%	56	62,9%
Carriera	819	60,7%	51	57,3%
Attività che mi lasci tempo libero	776	57,5%	54	60,7%
Orari di lavoro flessibili	635	47,0%	39	43,8%
<b>Totale studenti che hanno risposto</b>	<b>1350</b>	<b>100,0%</b>	<b>89</b>	<b>100,0%</b>

## Quanto sarà importante per te nel tuo futuro lavoro:

(studenti che hanno risposto per niente importante)

Risposta	Toscana		Prato	
	v.a.	%	v.a.	%
Carriera	77	5,7%	6	4,1%
Sicurezza del posto di lavoro	59	4,4%	3	2,0%
Orari di lavoro flessibili	38	2,8%	1	0,7%
Ambiente di lavoro piacevole	30	2,2%	2	1,4%
Guadagnare bene	30	2,2%	2	1,4%
Attività interessante	30	2,2%	4	2,7%
Attività che mi lasci tempo libero	30	2,2%	3	2,0%
<b>Totale studenti che hanno risposto</b>	<b>1350</b>	<b>100,0%</b>	<b>147</b>	<b>100,0%</b>

## Quali settori lavorativi pensi che rispondano maggiormente alle tue aspettative?

(risposta multipla)

Risposta	Toscana		Prato	
	v.a.	%	v.a.	%
Tecnico, tecnologico, informatico	360	25,6%	38	42,2%
Commercio per avere relazioni	285	20,2%	10	11,1%
Economia, finanza	278	19,7%	13	14,4%
Imprenditoria per esprimere le mie potenzialità	254	18,0%	23	25,6%
Educativo/formativo	228	16,2%	14	15,6%
Artistico, culturale, spettacolo	204	14,5%	10	11,1%
Sanitario o sociale	205	14,6%	16	17,8%
Turistico non alberghiero	98	7,0%	2	2,2%
Agricoltura o a contatto con l'ambiente	83	5,9%	4	4,4%
Alberghiero	69	4,9%	2	2,2%
Altro	155	11,0%	7	7,8%
<b>Totale studenti che hanno risposto</b>	<b>1408</b>	<b>100,0%</b>	<b>90</b>	<b>100,0%</b>

## 5 DOPO IL DIPLOMA

### Dopo il diploma cosa pensi di fare?

Risposta	Toscana		Prato	
	v.a.	%	v.a.	%
Mi dedicherò agli studi universitari	494	36,7%	41	46,1%
Cercherò un lavoro	348	25,8%	14	15,7%
Lavorerò e contemporaneamente studierò	185	13,7%	15	16,9%
Mi iscriverò a un corso di formazione professionale	58	4,3%	2	2,2%
Mi iscriverò a un corso ITS/IFTS	32	2,4%	1	1,1%
Proseguirò gli studi, ma solo in attesa di un posto di l	26	1,9%	2	2,2%
Né lavorerò, né studierò	5	0,4%	0	0,0%
Non so	199	14,8%	14	15,7%
<b>Totale studenti che hanno risposto</b>	<b>1347</b>	<b>100,0%</b>	<b>89</b>	<b>100,0%</b>



## Chi va all'Università

### Per quali motivi pensi di andare all'Università?

(risposta multipla)

Risposta	Toscana		Prato	
	v.a.	%	v.a.	%
Voglio migliorare gli sbocchi lavorativi futuri	309	62,6%	25	61,0%
Voglio approfondire le materie che più mi interessano	243	49,2%	20	48,8%
La scuola mi ha preparato per l'università	108	21,9%	12	29,3%
E' una scelta ovvia per la mia famiglia	54	10,9%	7	17,1%
Penso che all'università si fatichi meno e si sia più liberi	29	5,9%	2	4,9%
I miei insegnanti mi consigliano di proseguire	25	5,1%	4	9,8%
<b>Totale studenti che vanno all'università</b>	<b>494</b>	<b>100,0%</b>	<b>41</b>	<b>100,0%</b>

### Pensi di scegliere la facoltà universitaria in base...

(risposta multipla)

Risposta	Toscana		Prato	
	v.a.	%	v.a.	%
Ai miei interessi	417	84,4%	34	82,9%
Alle prospettive di lavoro	238	48,2%	18	43,9%
Alle prospettive di guadagno	142	28,7%	8	19,5%
Alle discipline in cui riesco meglio a scuola	105	21,3%	9	22,0%
Alla tradizione famigliare	2	0,4%	0	0,0%
<b>Totale studenti che vanno all'università</b>	<b>494</b>	<b>100,0%</b>	<b>41</b>	<b>100,0%</b>

## Chi fa ITS/IFTS

### Per quali motivi pensi di continuare a studiare in un percorso ITS/IFTS?

(risposta multipla)

Risposta	Toscana		Prato	
	v.a.	%	v.a.	%
E' una scelta ovvia per la mia famiglia	0	0,0%	0	0,0%
Voglio approfondire le materie che più mi interessano	11	34,4%	0	0,0%
I miei insegnanti mi consigliano di proseguire	10	31,3%	0	0,0%
Voglio migliorare gli sbocchi lavorativi futuri	15	46,9%	0	0,0%
Altro	1	3,1%	1	100,0%
<b>Totale studenti che scelgono percorso ITS/IFTS</b>	<b>32</b>	<b>100,0%</b>	<b>1</b>	<b>100,0%</b>

## Chi cerca lavoro

### Per quali motivi pensi di cercare lavoro?

(risposta multipla)

Risposta	Toscana		Prato	
	v.a.	%	v.a.	%
Il lavoro mi dà subito indipendenza economica	253	72,7%	12	85,7%
Devo contribuire al bilancio familiare	79	22,7%	1	7,1%
Il lavoro è un'attività che mi gratifica e mi appaga	81	23,3%	6	42,9%
Per avere un'esperienza sul campo	78	22,4%	2	14,3%
<b>Totale studenti che cercheranno lavoro</b>	<b>348</b>	<b>100,0%</b>	<b>14</b>	<b>100,0%</b>

### In quale settore cercherai lavoro?

Risposta	Toscana		Prato	
	v.a.	%	v.a.	%
In un settore attinente alla scuola che sto frequentando	232	66,7%	13	92,9%
In un settore non attinente rispetto alla scuola che sto frequentando	112	32,2%	0	0,0%
<b>Totale studenti che cercheranno lavoro</b>	<b>348</b>	<b>100,0%</b>	<b>14</b>	<b>100,0%</b>

### Saresti disponibile ad andare in un'altra città per svolgere un lavoro più corrispondente alle tue aspettative?

Risposta	Toscana		Prato	
	v.a.	%	v.a.	%
Sì	206	59,2%	8	57,1%
No	36	10,3%	3	21,4%
Non so	103	29,6%	3	21,4%
<b>Totale studenti che cercheranno lavoro</b>	<b>348</b>	<b>100,0%</b>	<b>14</b>	<b>100,0%</b>

### Quanto lontano saresti disposto a trasferirti?

Risposta	Toscana		Prato	
	v.a.	%	v.a.	%
Ovunque nel mondo	87	25,0%	2	14,3%
Entro l'Europa	45	12,9%	2	14,3%
Entro l'Italia	87	25,0%	0	0,0%
Entro la Toscana	78	22,4%	6	42,9%
Entro la provincia di residenza	50	14,4%	4	28,6%
<b>Totale studenti che cercheranno lavoro</b>	<b>348</b>	<b>100,0%</b>	<b>14</b>	<b>100,0%</b>

### Se hai familiari titolari o soci di un'impresa ti piacerebbe lavorarci?

Risposta	Toscana		Prato	
	v.a.	%	v.a.	%
Sì, sicuramente	237	27,9%	8	15,4%
Forse	297	35,0%	18	34,6%
Non so	159	18,7%	14	26,9%
No, sicuramente	156	18,4%	12	23,1%
<b>Totale studenti con impresa familiare</b>	<b>849</b>	<b>100,0%</b>	<b>52</b>	<b>100,0%</b>
Non ho familiari che hanno un'impresa	494	36,8%	37	41,6%
<b>Totale studenti che hanno risposto</b>	<b>1343</b>	<b>100,0%</b>	<b>89</b>	<b>100,0%</b>

### In quali ruoli saresti interessato/disponibile a lavorarci?

Risposta	Toscana		Prato	
	v.a.	%	v.a.	%
Come socio, con responsabilità gestionali	123	51,9%	7	63,6%
Come dirigente	109	46,0%	0	0,0%
Come impiegato	64	27,0%	2	18,2%
Come operaio	38	16,0%	2	18,2%
<b>Totale studenti sicuramente interessati</b>	<b>237</b>	<b>100,0%</b>	<b>11</b>	<b>100,0%</b>

### Saresti interessato a diventare imprenditore o iniziare un'attività autonoma?

Risposta	Toscana		Prato	
	v.a.	%	v.a.	%
Sì, sono molto interessato	359	26,8%	26	29,2%
Sì, sono abbastanza interessato	412	30,7%	21	23,6%
No, non sono interessato	233	17,4%	16	18,0%
Non so, sono indeciso	338	25,2%	26	29,2%
<b>Totale risposte</b>	<b>1342</b>	<b>100,0%</b>	<b>89</b>	<b>100,0%</b>

### Quali motivi influenzano la tua posizione negativa o indecisa? Fare l'imprenditore...

Risposta	Toscana		Prato	
	v.a.	%	v.a.	%
...è troppo complicato, non ho le capacità	108	18,9%	8	19,0%
...è un impegno pieno di incertezze e pericoli di fallimento	261	45,7%	14	33,3%
...è troppo impegnativo, troppe responsabilità e troppo lavoro	152	26,6%	12	28,6%
...richiede capitali e investimenti che non ho	151	26,4%	16	38,1%
Altro	63	11,0%	9	21,4%
<b>Totale studenti non interessati o indecisi</b>	<b>571</b>	<b>100,0%</b>	<b>42</b>	<b>100,0%</b>

### Quali motivi influenzano la tua posizione positiva? Fare l'imprenditore...

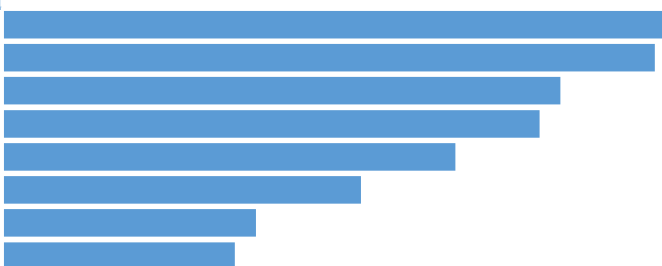
Risposta	Toscana		Prato	
	v.a.	%	v.a.	%
...mi rende libero di organizzare il mio lavoro	494	64,1%	36	76,6%
...stimola la mia creatività	323	41,9%	14	29,8%
...mi consente di raggiungere un buon livello di reddito	364	47,2%	23	48,9%
<b>Totale studenti interessati</b>	<b>771</b>	<b>100,0%</b>	<b>47</b>	<b>100,0%</b>

## 6 CONOSCENZE SU LAVORO E FORMAZIONE

Indica il tuo grado di conoscenza dei seguenti argomenti:

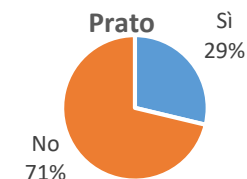
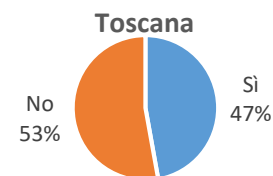
Studenti che dichiarano di non avere alcuna conoscenza

Argomento/servizio	Toscana		Prato	
	v.a.	%	v.a.	%
Servizi per l'inserimento nel lavoro (servizi di placement)	736	56,6%	64	73,6%
Funzionamento agenzie di lavoro	683	52,5%	62	71,3%
Canali per trovare lavoro	557	42,8%	53	60,9%
Opportunità offerte dal territorio	547	42,1%	51	58,6%
Caratteristiche del mondo del lavoro e settori produttivi	489	37,6%	43	49,4%
Spendibilità titolo di studio	344	26,5%	34	39,1%
Percorsi formativi dopo le superiori	330	25,4%	24	27,6%
Sbocchi lavorativi	271	20,8%	22	25,3%
<b>Totale studenti che hanno risposto</b>	<b>1300</b>	<b>100,0%</b>	<b>87</b>	<b>100,0%</b>



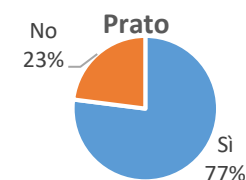
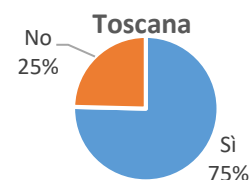
Sai cosa sono e a cosa servono i Centri per l'Impiego?

Risposta	Toscana		Prato	
	v.a.	%	v.a.	%
Sì	616	47,2%	25	28,7%
No	690	52,8%	62	71,3%
<b>Totale studenti che hanno risposto</b>	<b>1306</b>	<b>100,0%</b>	<b>87</b>	<b>100,0%</b>



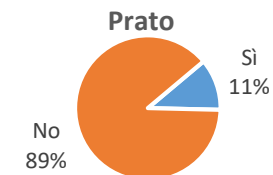
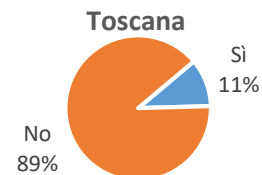
Sai cosa sono gli Istituti Tecnici Superiori (ITS)?

Risposta	Toscana		Prato	
	v.a.	%	v.a.	%
Sì	983	75,4%	67	77,0%
No	321	24,6%	20	23,0%
<b>Totale studenti che hanno risposto</b>	<b>1304</b>	<b>100,0%</b>	<b>87</b>	<b>100,0%</b>



### Sai cosa sono le Associazioni di Categoria?

Risposta	Toscana		Prato	
	v.a.	%	v.a.	%
Si	139	10,7%	10	11,5%
No	1163	89,3%	77	88,5%
<b>Totale studenti che hanno risposto</b>	<b>1302</b>	<b>100,0%</b>	<b>87</b>	<b>100,0%</b>



### Quali Associazioni di categoria conosci?

Risposta	Toscana		Prato	
	v.a.	% su tot	v.a.	% su tot
CNA	73	5,6%	10	11,5%
Confindustria	71	5,5%	4	4,6%
Confcommercio	73	5,6%	4	4,6%
Confesercenti	30	2,3%	3	3,4%
Confartigianato	56	4,3%	5	5,7%
<b>Totale studenti che conosce le Associazioni di categ</b>	<b>139</b>	<b>10,7%</b>	<b>10</b>	<b>11,5%</b>

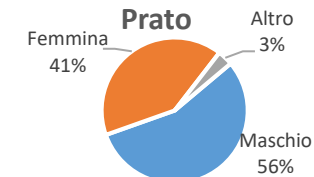
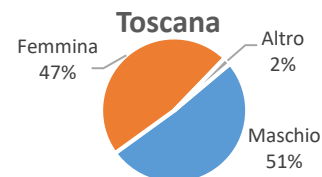
### Pensi che un'Associazione di Categoria possa aiutarti nella tua futura attività lavorativa?

Risposta	Toscana		Prato	
	v.a.	%	v.a.	%
Si	63	45,3%	2	20,0%
No	24	17,3%	1	10,0%
Non so	52	37,4%	7	70,0%
<b>Totale studenti che conosce le Associazioni di categ</b>	<b>139</b>	<b>100,0%</b>	<b>10</b>	<b>100,0%</b>

## 7 DATI PERSONALI E FAMILIARI

### Genere

Risposta	Toscana		Prato	
	v.a.	%	v.a.	%
Maschio	670	51,1%	49	55,7%
Femmina	618	47,2%	36	40,9%
Altro	22	1,7%	3	3,4%
<b>Totale studenti che hanno risposto</b>	<b>1310</b>	<b>100,0%</b>	<b>88</b>	<b>100,0%</b>



### Titolo di studio del padre

Risposta	Toscana		Prato	
	v.a.	%	v.a.	%
Elementare	48	3,7%	2	2,3%
Media inferiore	448	34,7%	27	31,4%
Media superiore	621	48,1%	42	48,8%
Laurea/dottorato/master	175	13,5%	15	17,4%
<b>Totale studenti che hanno risposto</b>	<b>1292</b>	<b>100,0%</b>	<b>86</b>	<b>100,0%</b>

### Condizione lavorativa del padre

Risposta	Toscana		Prato	
	v.a.	%	v.a.	%
Occupato	1153	90,4%	76	90,5%
In cerca di lavoro	43	3,4%	2	2,4%
Lavoro domestico	28	2,2%	0	0,0%
Pensionato	52	4,1%	6	7,1%
<b>Totale studenti che hanno risposto</b>	<b>1276</b>	<b>100,0%</b>	<b>84</b>	<b>100,0%</b>

### Professione del padre

Risposta	Toscana		Prato	
	v.a.	%	v.a.	%
Imprenditore/libero professionista	217	19,1%	18	23,7%
Artigiano/commerciante/Lavoratore autonomo	184	16,2%	17	22,4%
Operaio	374	32,9%	15	19,7%
Impiegato/ Tecnico	314	27,6%	23	30,3%
Dirigente/Preside/Professore Universitario	30	2,6%	3	3,9%
Insegnante	14	1,2%	0	0,0%
Assistente anziani/collaboratore domestico	5	0,4%	0	0,0%
<b>Totale studenti che hanno risposto</b>	<b>1138</b>	<b>100,0%</b>	<b>76</b>	<b>100,0%</b>

## Titolo di studio del madre

Risposta	Toscana		Prato	
	v.a.	%	v.a.	%
Elementare	33	2,6%	3	3,4%
Media inferiore	318	24,8%	21	24,1%
Media superiore	624	48,6%	39	44,8%
Laurea/dottorato/master	308	24,0%	24	27,6%
<b>Totale studenti che hanno risposto</b>	<b>1283</b>	<b>100,0%</b>	<b>87</b>	<b>100,0%</b>

## Condizione lavorativa della madre

Risposta	Toscana		Prato	
	v.a.	%	v.a.	%
Occupata	963	74,9%	67	77,0%
In cerca di lavoro	74	5,8%	2	2,3%
Lavoro domestico	228	17,7%	17	19,5%
Pensionata	21	1,6%	1	1,1%
<b>Totale studenti che hanno risposto</b>	<b>1286</b>	<b>100,0%</b>	<b>87</b>	<b>100,0%</b>

## Professione della madre

Risposta	Toscana		Prato	
	v.a.	%	v.a.	%
Imprenditore/libero professionista	124	13,0%	15	22,4%
Artigiano/commerciante/Lavoratore autonomo	88	9,2%	6	9,0%
Operaio	206	21,6%	10	14,9%
Impiegato/ Tecnico	360	37,8%	29	43,3%
Dirigente/Preside/Professore Universitario	21	2,2%	1	1,5%
Insegnante	72	7,6%	5	7,5%
Assistente anziani/collaboratore domestico	82	8,6%	1	1,5%
<b>Totale studenti che hanno risposto</b>	<b>953</b>	<b>100,0%</b>	<b>67</b>	<b>100,0%</b>











